

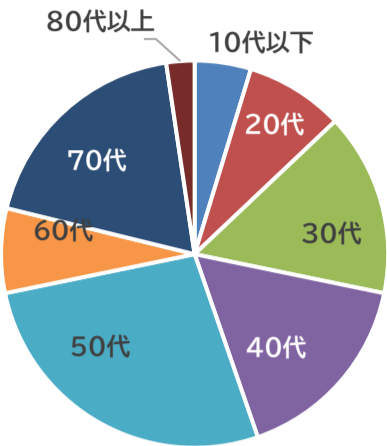
令和7年度 福岡県立図書館 利用者満足度に関するアンケート集計結果

日頃から当館を御利用いただきまして誠にありがとうございます。
令和7年12月に実施しました標記アンケートの集計結果をお知らせします。
御協力ありがとうございました。

I あなたご自身についてお尋ねします。

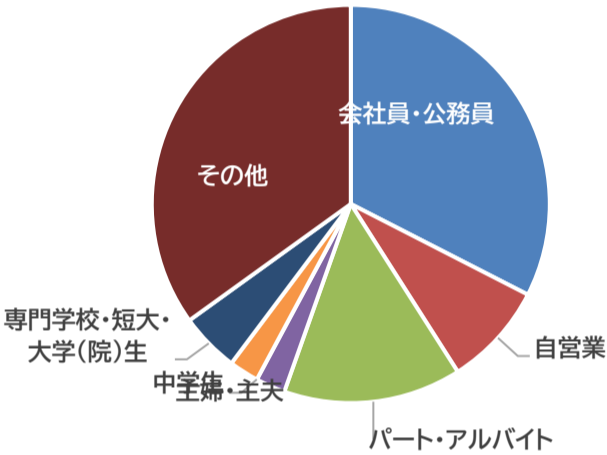
問1 あなたの年代は

| 有効回答数 | | 85 | |
|-------|-------|----|-------|
| 1 | 10代以下 | 4 | 4.7% |
| 2 | 20代 | 7 | 8.2% |
| 3 | 30代 | 13 | 15.3% |
| 4 | 40代 | 14 | 16.5% |
| 5 | 50代 | 23 | 27.1% |
| 6 | 60代 | 6 | 7.1% |
| 7 | 70代 | 16 | 18.8% |
| 8 | 80代以上 | 2 | 2.4% |



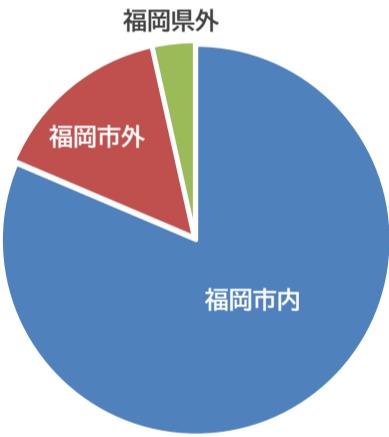
問2 あなたの職業または学校は

| 有効回答数 | | 83 | |
|-------|----------------|----|-------|
| 1 | 会社員・公務員 | 27 | 32.5% |
| 2 | 自営業 | 7 | 8.4% |
| 3 | パート・アルバイト | 12 | 14.5% |
| 4 | 主婦・主夫 | 2 | 2.4% |
| 5 | 中学生 | 0 | 0.0% |
| 6 | 高校生 | 2 | 2.4% |
| 7 | 専門学校・短大・大学(院)生 | 4 | 4.8% |
| 8 | その他 | 29 | 34.9% |



問3 あなたの住所は

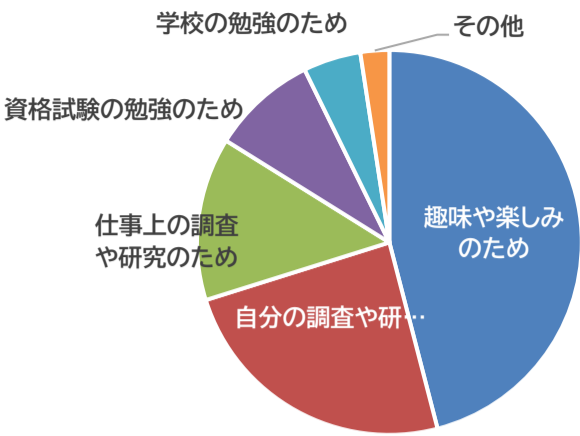
| 有効回答数 | | 86 | |
|-------|------|----|-------|
| 1 | 福岡市内 | 70 | 81.4% |
| 2 | 福岡市外 | 13 | 15.1% |
| 3 | 福岡県外 | 3 | 3.5% |



Ⅱ あなたの図書館の利用に関しておたずねします。

問4 図書館利用のおもな目的は何ですか。(いくつでも)

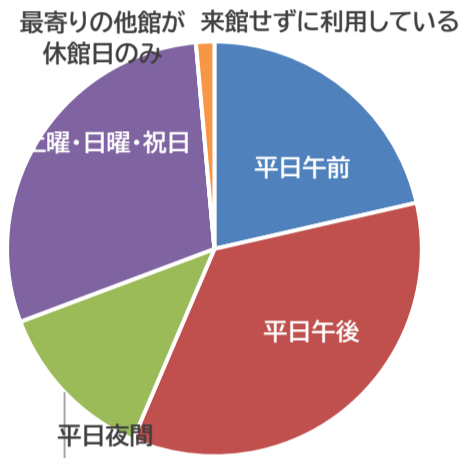
| 有効回答数 | | 124 | |
|-------|--------------|-----|-------|
| 1 | 趣味や楽しみのため | 57 | 46.0% |
| 2 | 自分の調査や研究のため | 30 | 24.2% |
| 3 | 仕事上の調査や研究のため | 17 | 13.7% |
| 4 | 資格試験の勉強のため | 11 | 8.9% |
| 5 | 学校の勉強のため | 6 | 4.8% |
| 6 | その他 | 3 | 2.4% |



(※複数回答可であるので、%は人数の割合でなく、全回答数に占める割合です。)

問5 福岡県立図書館に来館されるのはいつごろですか。(いくつでも)

| 有効回答数 | | 140 | |
|-------|------------------------|-----|-------|
| 1 | 平日午前 (火～金) 9:00～12:00 | 30 | 21.4% |
| 2 | 平日午後 (火～金) 12:00～17:00 | 49 | 35.0% |
| 3 | 平日夜間 (火～金) 17:00～19:00 | 18 | 12.9% |
| 4 | 土曜・日曜・祝日 | 41 | 29.3% |
| 5 | 最寄りの他館が休館日のみ | 0 | 0.0% |
| 6 | 来館せずに利用している | 2 | 1.4% |

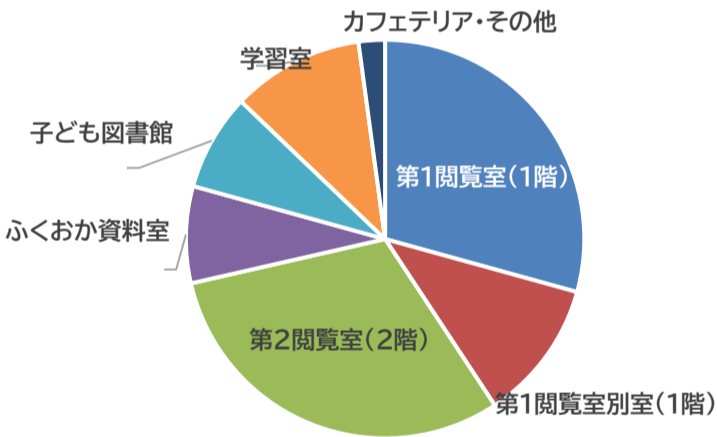


(※複数回答可であるので、%は人数の割合でなく、全回答数に占める割合です。)

Ⅱ あなたの図書館の利用に関しておたずねします。

問6 福岡県立図書館でよく利用される部屋はどこですか。(いくつでも)

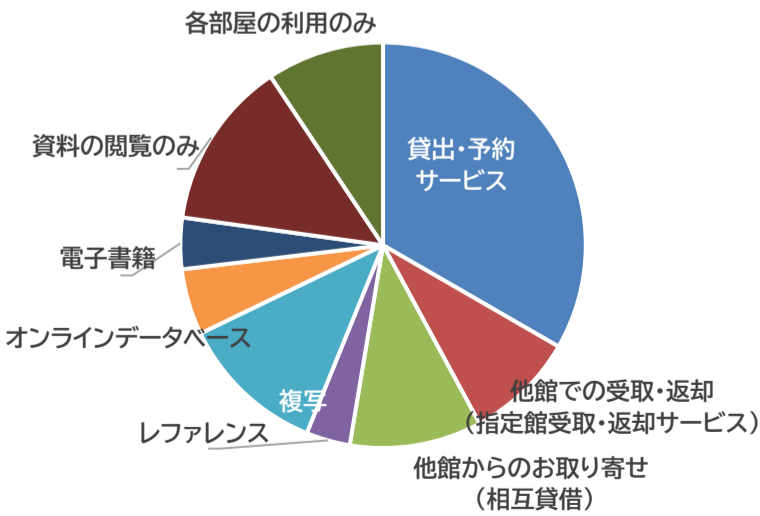
| 有効回答数 | | 140 | |
|-------|--------------|-----|-------|
| 1 | 第1閲覧室(1階) | 41 | 36.0% |
| 2 | 第1閲覧室別室(1階) | 16 | 11.4% |
| 3 | 第2閲覧室(2階) | 43 | 23.7% |
| 4 | ふくおか資料室(3階) | 11 | 7.9% |
| 5 | 子ども図書館(別館1階) | 11 | 7.9% |
| 6 | 学習室(別館3階) | 15 | 10.7% |
| 7 | カフェテリア・その他 | 3 | 2.1% |



(※複数回答可であるので、%は人数の割合でなく、全回答数に占める割合です。)

問7 福岡県立図書館で利用したことのあるサービス内容(いくつでも)

| 有効回答数 | | 171 | |
|-------|--------------------------|-----|-------|
| 1 | 貸出・予約サービス | 57 | 40.5% |
| 2 | 他館での受取・返却 (指定館受取・返却サービス) | 15 | 10.9% |
| 3 | 他館からのお取り寄せ (相互貸借) | 18 | 10.5% |
| 4 | レファレンスサービス(調査相談) | 6 | 3.5% |
| 5 | 複写サービス | 20 | 11.7% |
| 6 | オンラインデータベース | 9 | 5.3% |
| 7 | 電子書籍サービス | 7 | 4.1% |
| 8 | 資料の閲覧のみ | 23 | 13.5% |
| 9 | 各部屋の利用のみ | 16 | 9.4% |



(※複数回答可であるので、%は人数の割合でなく、全回答数に占める割合です。)